



ТЕРРИТОРИАЛЬНЫЙ ОРГАН
ФЕДЕРАЛЬНОЙ СЛУЖБЫ
ГОСУДАРСТВЕННОЙ СТАТИСТИКИ
ПО ВОЛГОГРАДСКОЙ ОБЛАСТИ

О финансовом состоянии организаций Волгоградской области



за январь-сентябрь 2022 года



ТЕРРИТОРИАЛЬНЫЙ ОРГАН
ФЕДЕРАЛЬНОЙ СЛУЖБЫ
ГОСУДАРСТВЕННОЙ СТАТИСТИКИ
ПО ВОЛГОГРАДСКОЙ ОБЛАСТИ

О ФИНАНСОВОМ СОСТОЯНИИ ОРГАНИЗАЦИЙ

Волгоградской области

за январь – сентябрь 2022 года

- 01 Сальдированный финансовый результат организаций
- 02 Прибыль организаций
- 03 Убыток организаций
- 04 Финансовые результаты деятельности организаций
- 05 Доля организаций, получивших прибыль (убыток)
- 06 Рентабельность, убыточность (-) продукции, работ, услуг
- 07 Кредиторская и дебиторская задолженность организаций



САЛЬДИРОВАННЫЙ ФИНАНСОВЫЙ РЕЗУЛЬТАТ ПО ВИДАМ ЭКОНОМИЧЕСКОЙ ДЕЯТЕЛЬНОСТИ

январь-сентябрь 2022 г., млн рублей

Всего **63 578,9** млн руб.
(186,5% к январю-сентябрю 2021 г. *)



38 699,2

Обрабатывающие производства



8 037,2

Сельское, лесное хозяйство, охота, рыболовство и рыбоводство



7 243,2

Деятельность по операциям с недвижимым имуществом



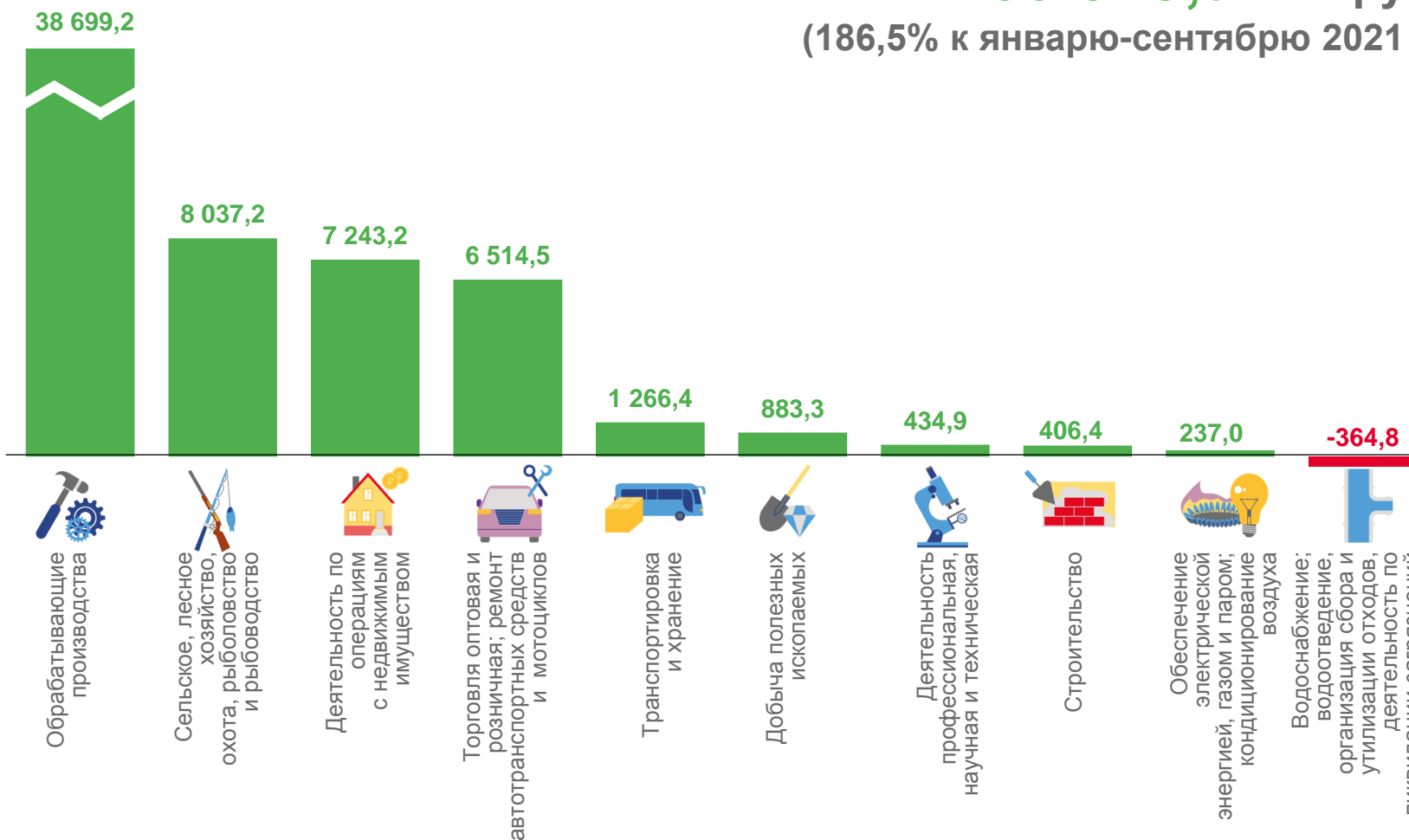
6 514,5

Торговля оптовая и розничная; ремонт автотранспортных средств и мотоциклов



- 364,8

Водоснабжение; водоотведение, организация сбора и утилизации отходов, деятельность по ликвидации загрязнений



* По сопоставимому кругу организаций.

ПРИБЫЛЬ - **УБЫТОК** = **САЛЬДИРОВАННЫЙ ФИНАНСОВЫЙ РЕЗУЛЬТАТ**





ПРИБЫЛЬ ОРГАНИЗАЦИЙ

январь-сентябрь 2022 г., млн рублей

Всего **77 077,9** млн руб.
(140,6% к январю-сентябрю 2021 г. *)



47 555,1

Обрабатывающие производства



8 303,1

Сельское, лесное хозяйство, охота, рыболовство и рыбоводство



7 313,8

Деятельность по операциям с недвижимым имуществом



539,9

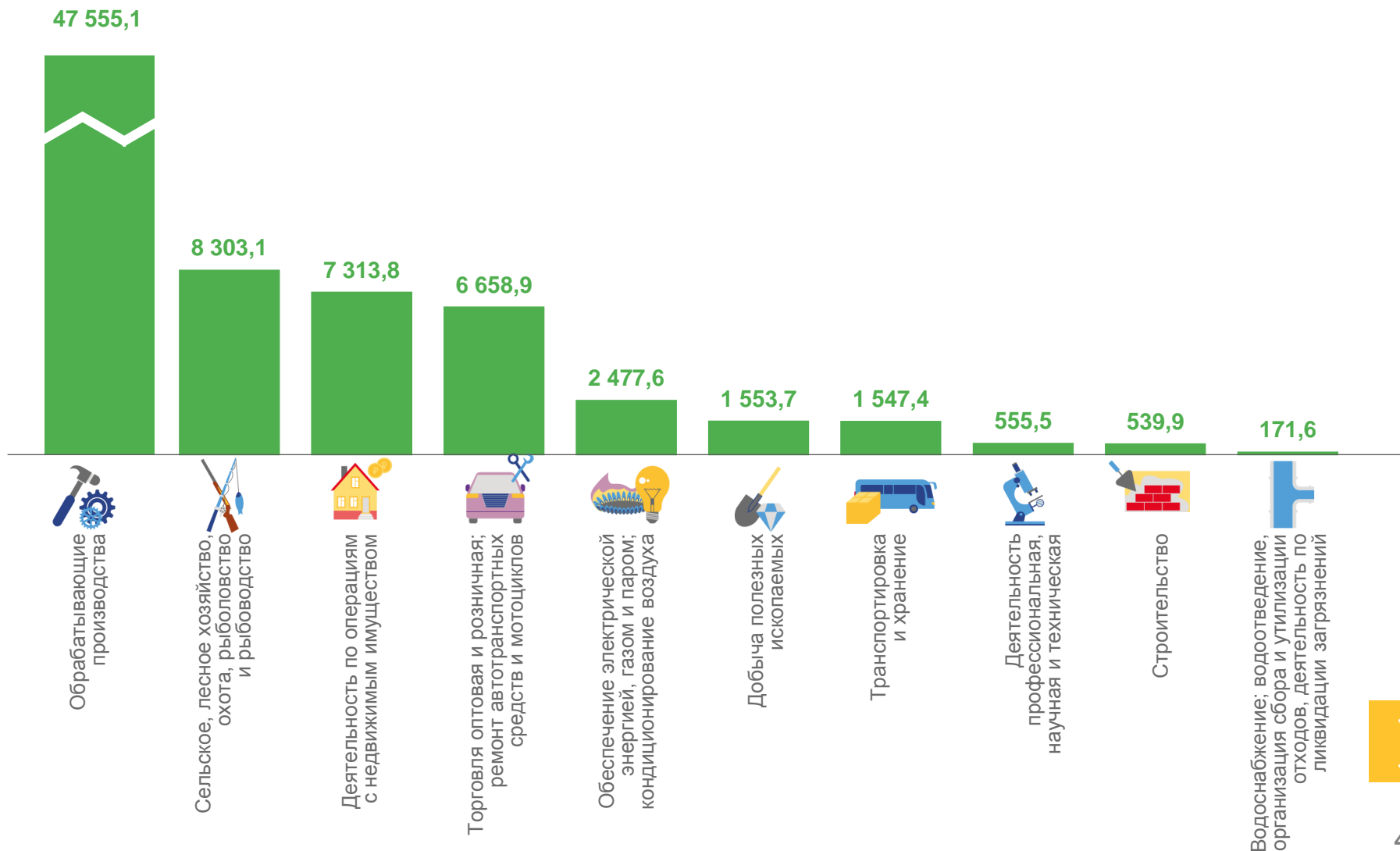
Строительство



171,6

Водоснабжение; водоотведение, организация сбора и утилизации отходов, деятельность по ликвидации загрязнений

* По сопоставимому кругу организаций.





УБЫТОК ОРГАНИЗАЦИЙ

январь-сентябрь 2022 г., млн рублей

Всего **13 499,0** млн руб.
(65,2% к январю-сентябрю 2021 г. *)



8 855,8

Обработывающие производства



2 240,6

Обеспечение электрической энергией, газом и паром; кондиционирование воздуха



670,4

Добыча полезных ископаемых



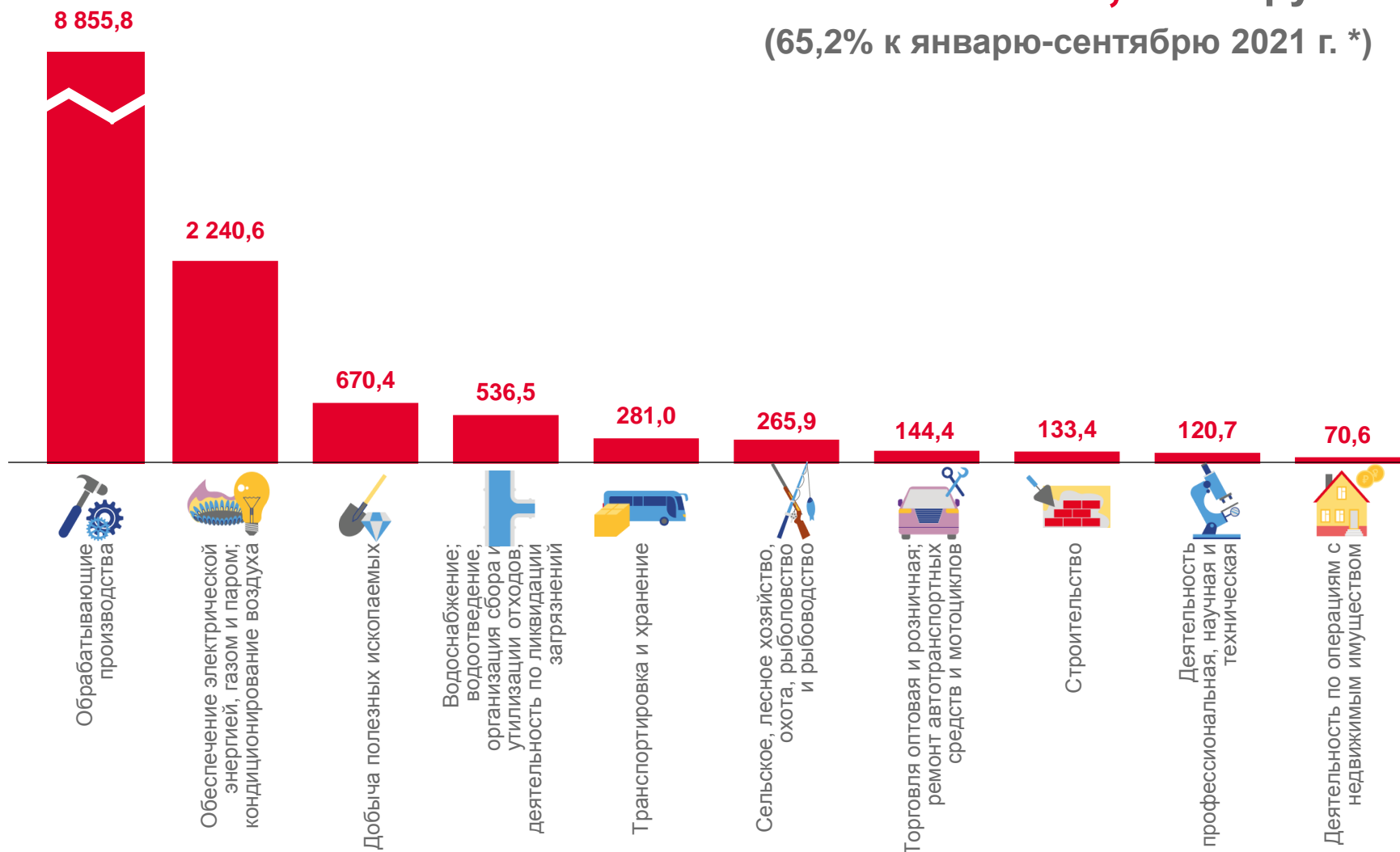
120,7

Деятельность профессиональная, научная и техническая



70,6

Деятельность по операциям с недвижимым имуществом




* По сопоставимому кругу организаций .





ФИНАНСОВЫЕ РЕЗУЛЬТАТЫ ДЕЯТЕЛЬНОСТИ ОРГАНИЗАЦИЙ

январь-сентябрь 2022 г., млн рублей



Обеспечение электрической энергией, газом и паром; кондиционирование воздуха

237,0 млн руб.

(9,3%)

в % к январю—сентябрю 2021 г.



Производство, передача и распределение электроэнергии

1025,1

млн руб.

(52,6%)

в % к январю-сентябрю 2021 г.

1 175,4

млн руб.

(в 7,6 раза)

в % к январю-сентябрю 2021 г.



Производство, передача и распределение пара и горячей воды; кондиционирование воздуха

37,8

млн руб.

(41,2%)

в % к январю-сентябрю 2021 г.

1 065,3

млн руб.

(в 2,7 раза)

в % к январю-сентябрю 2021 г.



Производство и распределение газообразного топлива

1 414,8

млн руб.

(133,7%)

в % к январю-сентябрю 2021 г.

■ ПРИБЫЛЬ

■ УБЫТОК

* По сопоставимому кругу организаций .



ИЗМЕНЕНИЕ ОБЪЕМОВ ПРИБЫЛИ И УБЫТКОВ

январь-сентябрь 2022 г. в % к январю-сентябрю 2021 г.



* По сопоставимому кругу организаций в соответствии с методологией бухгалтерского учета.





ДОЛЯ ПРИБЫЛЬНЫХ ОРГАНИЗАЦИЙ*

январь-сентябрь 2022 г., %

70,3% по области



89,2%

Торговля оптовая и розничная; ремонт автотранспортных средств и мотоциклов



85,5%

Сельское, лесное хозяйство, охота, рыболовство и рыбоводство



78,8%

Деятельность по операциям с недвижимым имуществом



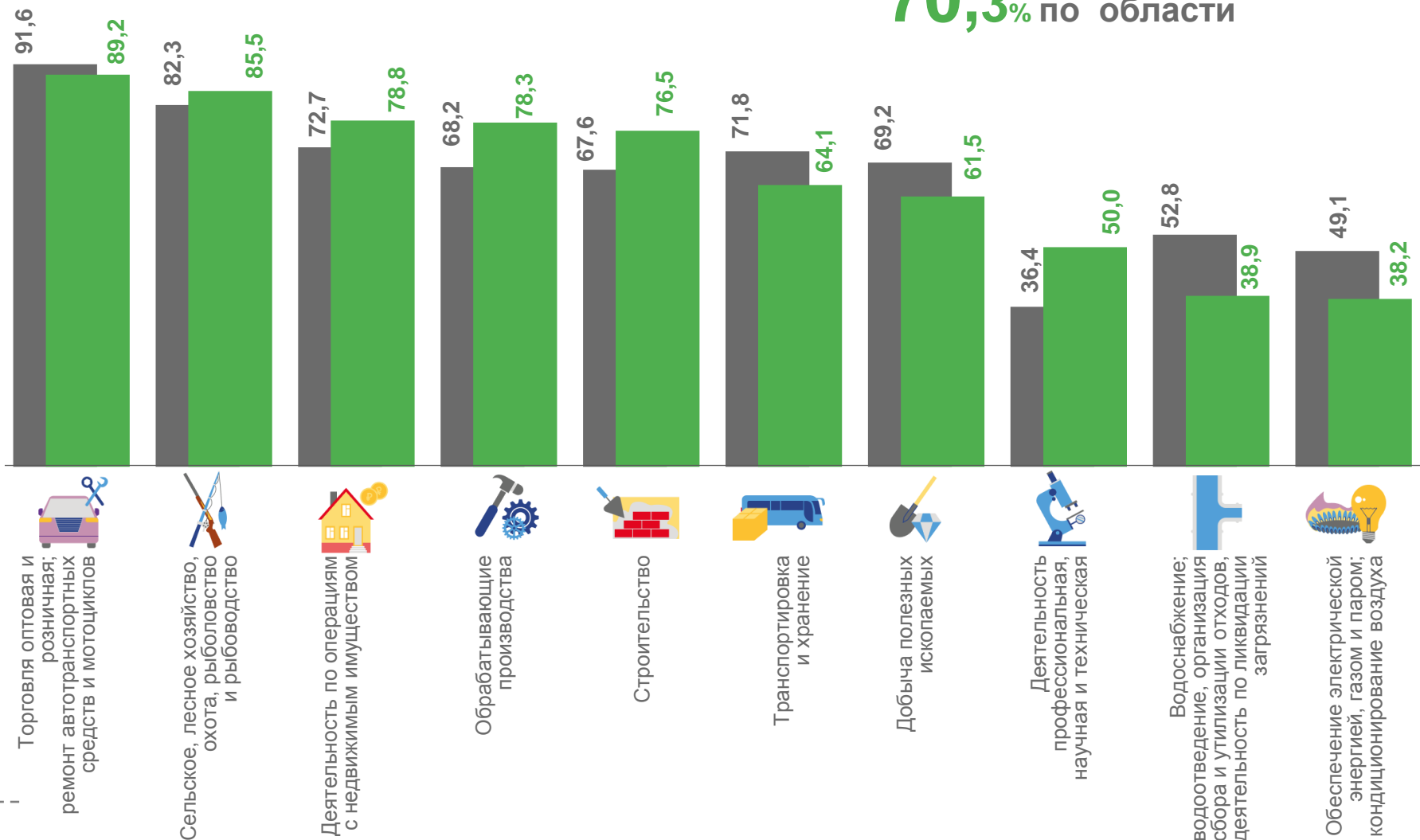
38,9%

Водоснабжение; водоотведение, организация сбора и утилизации отходов, деятельность по ликвидации загрязнений



38,2%

Обеспечение электрической энергией, газом и паром; кондиционирование воздуха



* По сопоставимому кругу организаций.

■ январь-сентябрь 2021 г.

■ январь-сентябрь 2022 г.





ДОЛЯ УБЫТОЧНЫХ ОРГАНИЗАЦИЙ*

январь-сентябрь 2022 г., %

29,7% по области



Торговля оптовая и розничная; ремонт автотранспортных средств и мотоциклов

10,8%



Сельское, лесное хозяйство, охота, рыболовство и рыбоводство

14,5%




Деятельность по операциям с недвижимым имуществом

21,2%



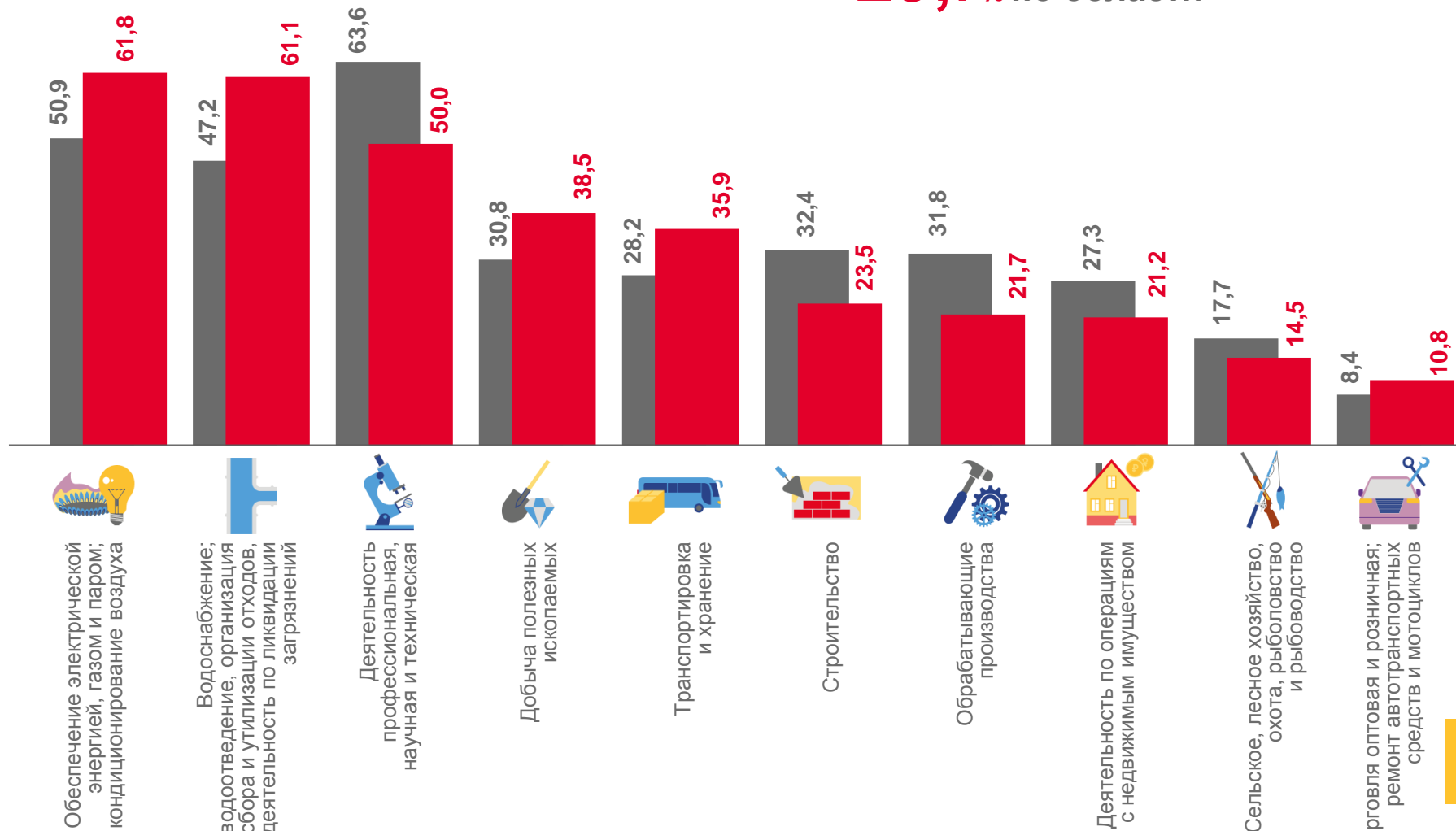
Водоснабжение; водоотведение, организация сбора и утилизации отходов, деятельность по ликвидации загрязнений

61,1%



Обеспечение электрической энергией, газом и паром; кондиционирование воздуха

61,8%



* По сопоставимому кругу организаций.



% РЕНТАБЕЛЬНОСТЬ ПРОДУКЦИИ, РАБОТ, УСЛУГ

январь-сентябрь 2022 г., %

13,2% всего по области



76,9%

Деятельность по операциям с недвижимым имуществом



48,0%

Сельское, лесное хозяйство, охота, рыболовство и рыбоводство



16,9%

Обрабатывающие производства



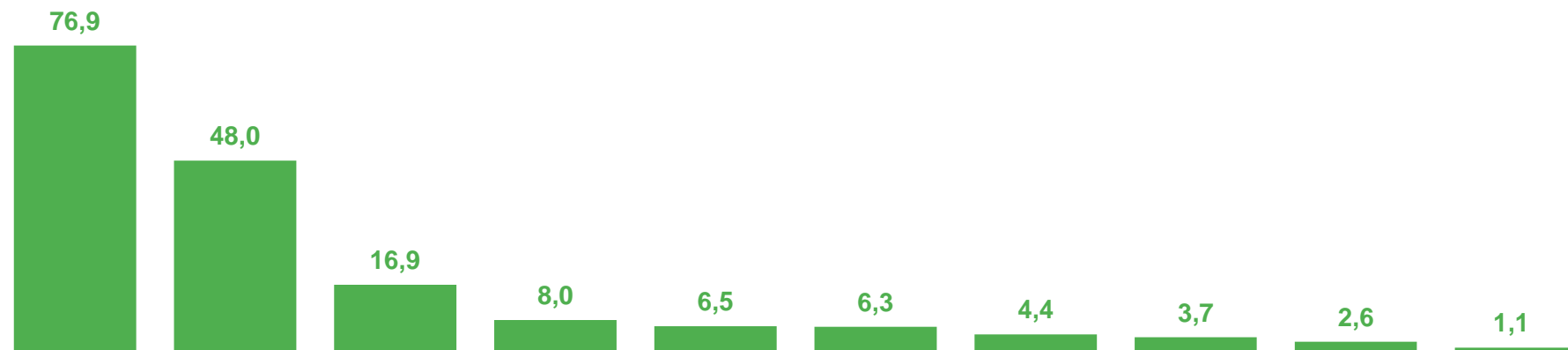
2,6%

Водоснабжение; водоотведение, организация сбора и утилизации отходов, деятельность по ликвидации загрязнений



1,1%

Транспортировка и хранение



Деятельность по операциям с недвижимым имуществом



Сельское, лесное хозяйство, охота, рыболовство и рыбоводство



Обрабатывающие производства



Добыча полезных ископаемых



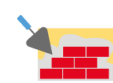
Торговля оптовая и розничная; ремонт автотранспортных средств и мотоциклов



Деятельность профессиональная, научная и техническая



Обеспечение электрической энергией, газом и паром; кондиционирование воздуха



Строительство



Водоснабжение; водоотведение, организация сбора и утилизации отходов, деятельность по ликвидации загрязнений



Транспортировка и хранение





ДЕБИТОРСКАЯ ЗАДОЛЖЕННОСТЬ

на конец сентября 2022 г., млн рублей

281 523,0 млн руб. по области
(100,0% к предыдущему месяцу)




170 842,8

Обработывающие производства



27 956,9

Торговля оптовая и розничная; ремонт автотранспортных средств и мотоциклов



18 339,0

Обеспечение электрической энергией, газом и паром; кондиционирование воздуха



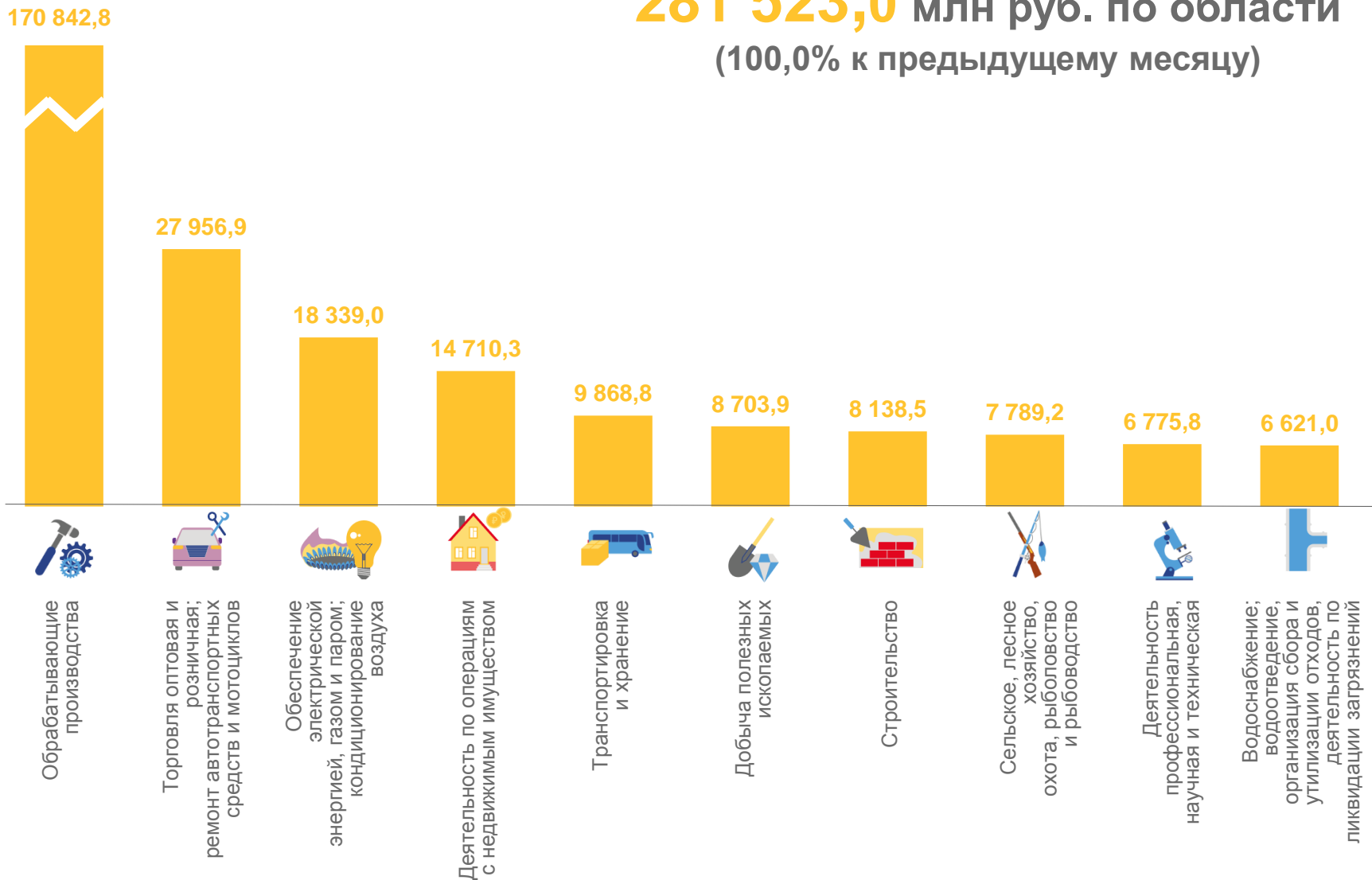
6 775,8

Деятельность профессиональная, научная и техническая



6 621,0

Водоснабжение; водоотведение, организация сбора и утилизации отходов, деятельность по ликвидации загрязнений



% ДОЛЯ ПРОСРОЧЕННОЙ ДЕБИТОРСКОЙ ЗАДОЛЖЕННОСТИ

на конец сентября 2022 г., %

5,9% по области



30,9%

Деятельность по операциям с недвижимым имуществом



27,9%

Обеспечение электрической энергией, газом и паром; кондиционирование воздуха



10,9%

Водоснабжение; водоотведение, организация сбора и утилизации отходов, деятельность по ликвидации загрязнений



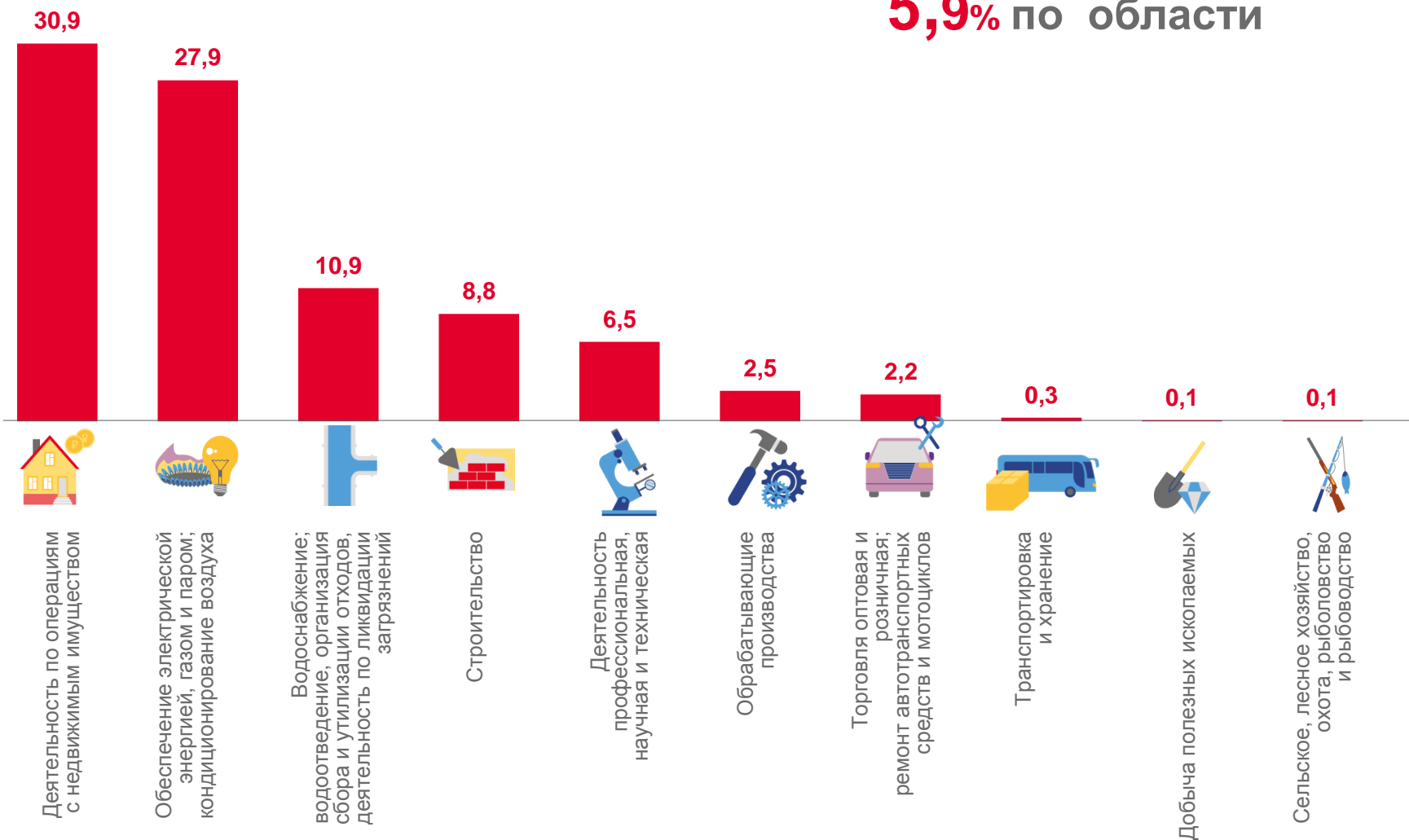
0,1%

Добыча полезных ископаемых



0,1%

Сельское, лесное хозяйство, охота, рыболовство и рыбоводство





КРЕДИТОРСКАЯ ЗАДОЛЖЕННОСТЬ

на конец сентября 2022 г., млн рублей



201 061,9

Обработывающие производства



31 775,6

Торговля оптовая и розничная; ремонт автотранспортных средств и мотоциклов



24 048,3

Обеспечение электрической энергией, газом и паром; кондиционирование воздуха



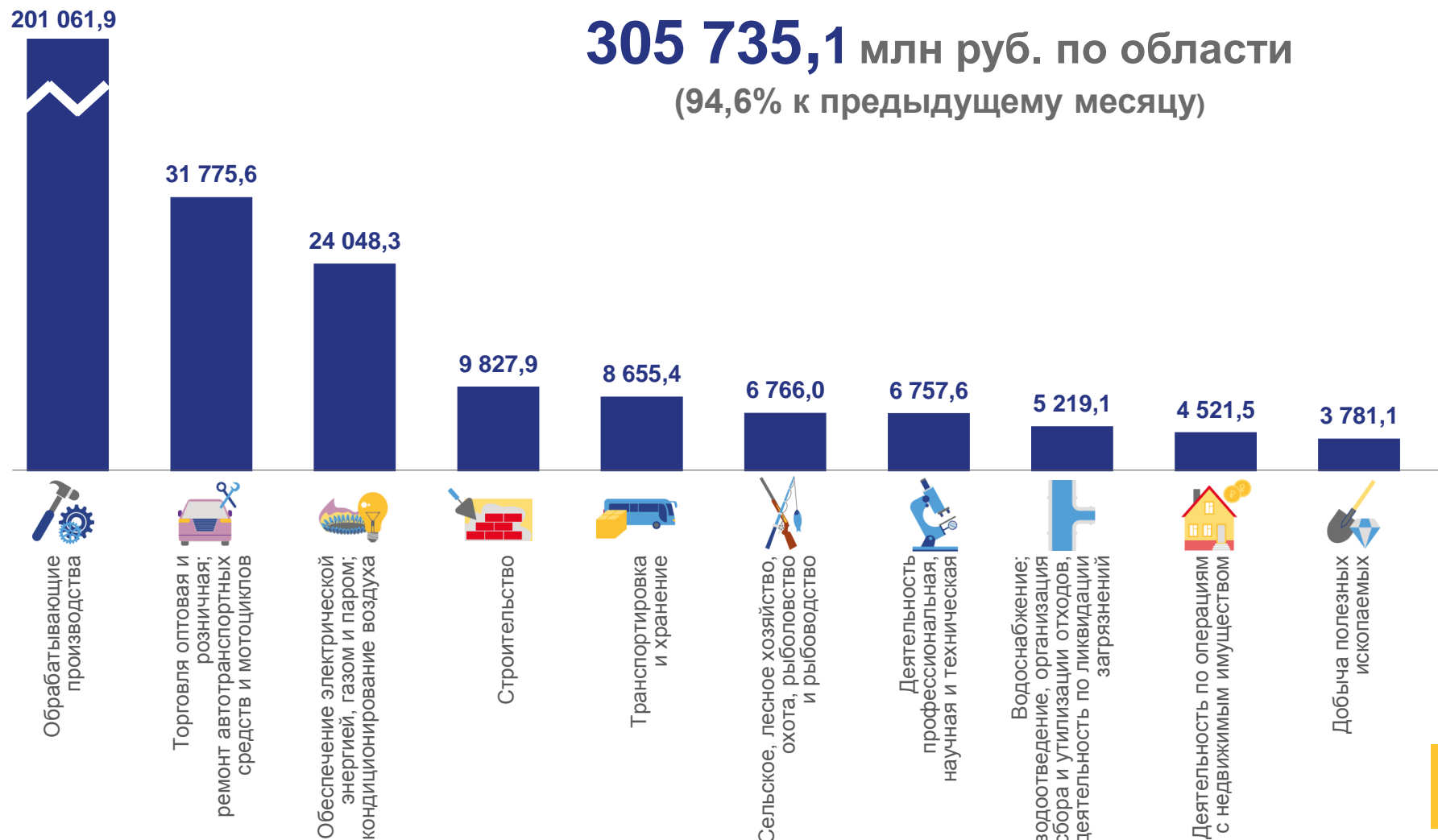
4 521,5

Деятельность по операциям с недвижимым имуществом



3 781,1

Добыча полезных ископаемых



305 735,1 млн руб. по области
(94,6% к предыдущему месяцу)



% ДОЛЯ ПРОСРОЧЕННОЙ КРЕДИТОРСКОЙ ЗАДОЛЖЕННОСТИ

на конец сентября 2022 г., %

3,2% всего по области



27,5%

Деятельность по операциям с недвижимым имуществом



14,5%

Деятельность профессиональная, научная и техническая



6,1%

Водоснабжение; водоотведение, организация сбора и утилизации отходов, деятельность по ликвидации загрязнений



0,4%

Строительство



0,3%

Добыча полезных ископаемых

